INSTRUCCIONES DE USO PLATAFORMA DE PAGO INSTITUTO CONFUCIO DE MADRID

El pago se tiene que hacer desde un ordenador. Algunos datos no se visualizan bien desde un móvil.

1) Ir a **confuciomadrid.es / Exámenes / Examen YCT**

Seleccionar **Exámenes**, y hacer clic en el desplegable: **Examen YCT.**

Ir a la página web del Instituto Confucio de Madrid: **confuciomadrid.es**

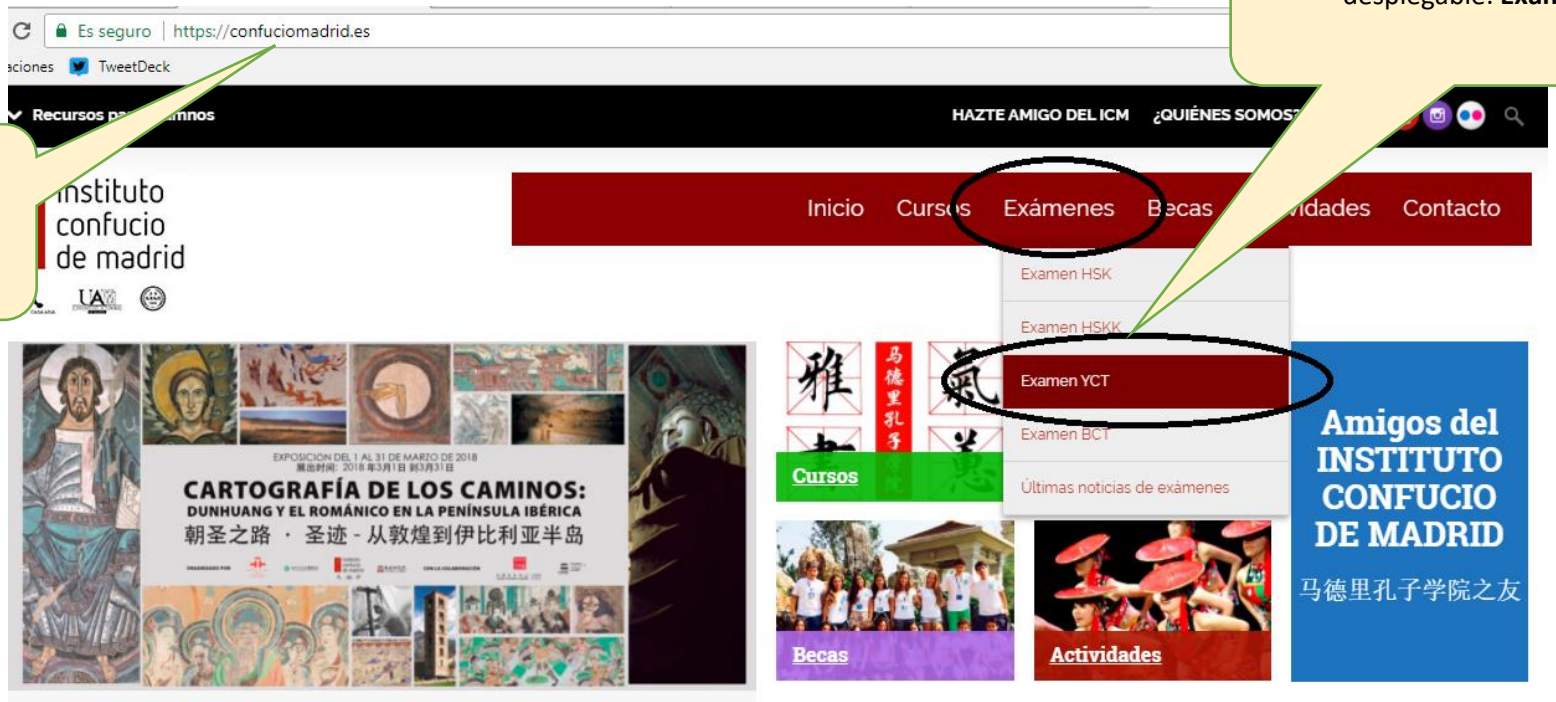

2) Seleccionar **Matrícula / Ir a plataforma de pago.**

Seleccionar la pestaña **Matrícula individuales**.

Matric umnos ICM

Matricul rupos

Matricula individuales

Estructura del exámen

Normas generales

Preguntas frecuentes

Matrículas Individuales

Para quien quiera presentarse al examen y no sea alumno del ICM (2017-2018) o alumno de alguna academia.

Deberán seguir las siguientes instrucciones:

1) **Inscribirse** en la página www.chinesetest.cn para el examen. Para ello, deberá crearse una cuenta con usuario y contraseña. Consérvelos, los necesitará para comprobar su inscripción más adelante. Si ya se ha inscrito en esta página en otros exámenes anteriormente, puede usar el mismo usuario y contraseña.

2) Acceda con su usuario y contraseña, e inscríbase en los exámenes que quiere realizar.

IMPORTANTE: **el centro de examinador que debe elegir es el INSTITUTO CONFUCIO DE MADRID o CONFUCIUS INSTITUTE OF MADRID.**

3) Asegúrese de que rellena correctamente sus datos de contacto: recibirá su certificado oficial a su dirección postal tal como la introduce en la página; asimismo, su dirección de email es la que se utilizará para todas las comunicaciones relacionadas con el examen (horarios, lugar, tarjeta de admisión).

4) Una vez finalizada la inscripción, recibirá un correo electrónico de confirmación de chinesetest.cn.

IMPORTANTE: **este correo es un correo automático mandado por la página chinesestest.cn. Para conocer la fecha, lugar y horarios reales de su examen, tiene que consultar la página del Instituto Confucio de Madrid: confuciomadrid.es.**

Información complementaria: Instrucciones para la inscripción (PDF)

Acceso a la web de preinscripción: http://www.chinesetest.cn

Vídeo tutorial en youtube para la inscripción al HSK: Vídeo tutorial

5) Abone las **tasas del examen** correspondiente a través de la plataforma de pago de la UAM:

Hacer clic en el botón **Ir a plataforma de pago.**

Ir a plataforma de pago

3) Se abre la página de la plataforma de pago. En la pantalla arriba a la derecha, pinchar en **Inscribirse**.

4) Pantalla de introducción. No hacer nada. Pinchar en **Siguiente**.

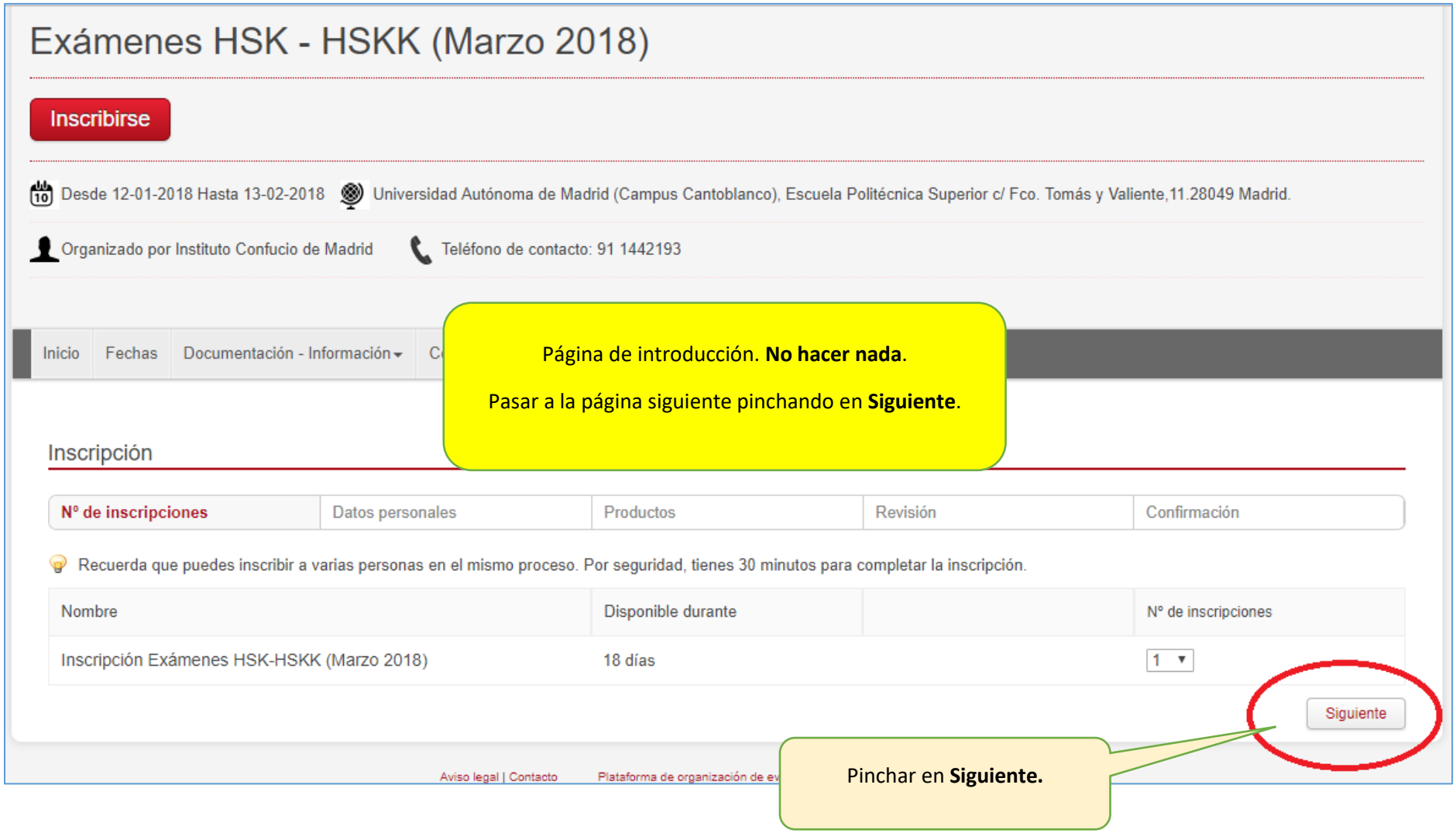

5) Rellene los campos con los **datos de contacto del alumno/de los padres del alumno**.

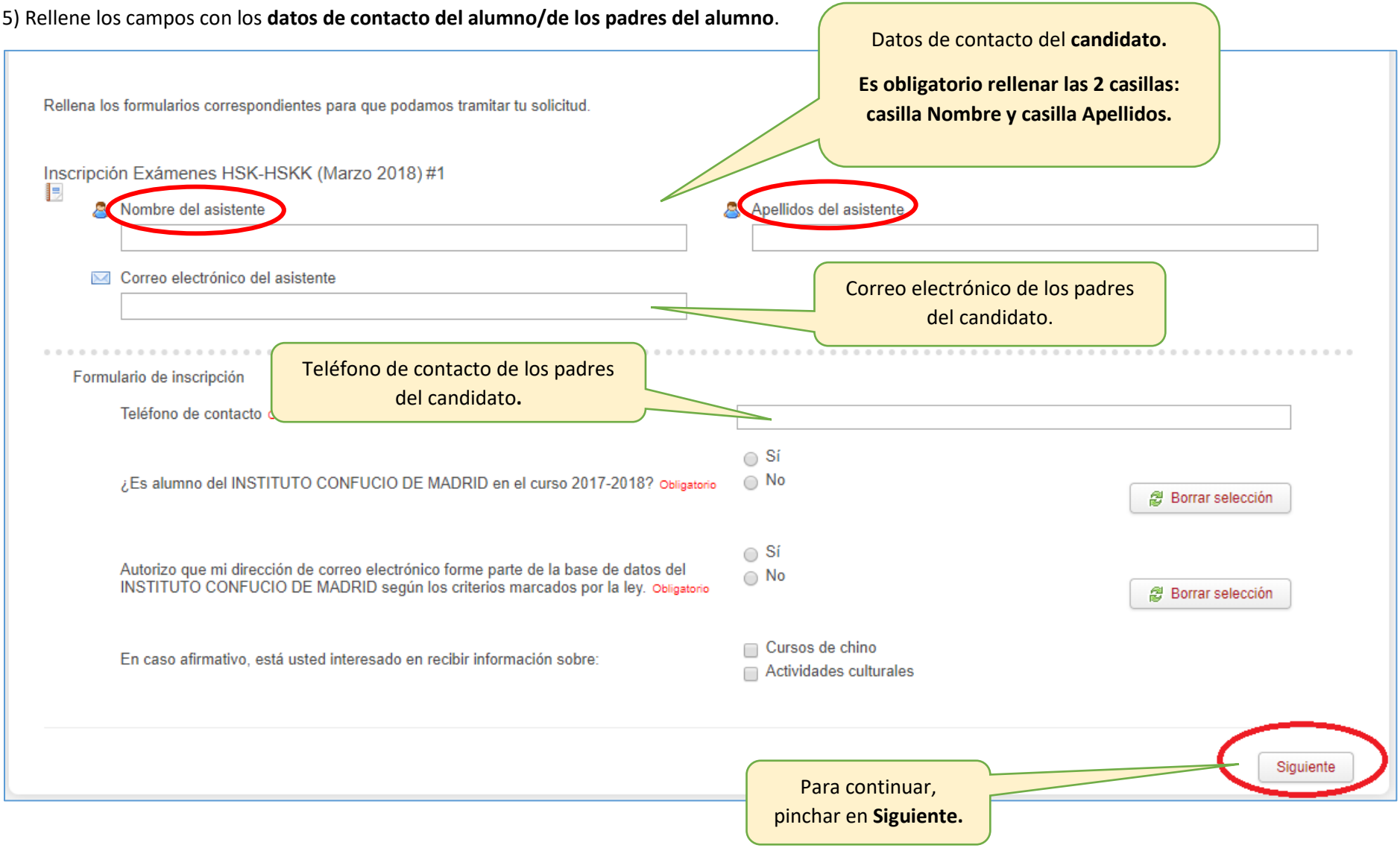

6) Busque el examen para el que se quiere matricular. En la casilla al lado de su nombre, **escriba el número 1 (es decir 1 inscripción).**

Una vez todas las inscripciones hechas, ir abajo de todo en la página, y pinchar en **Siguiente.**

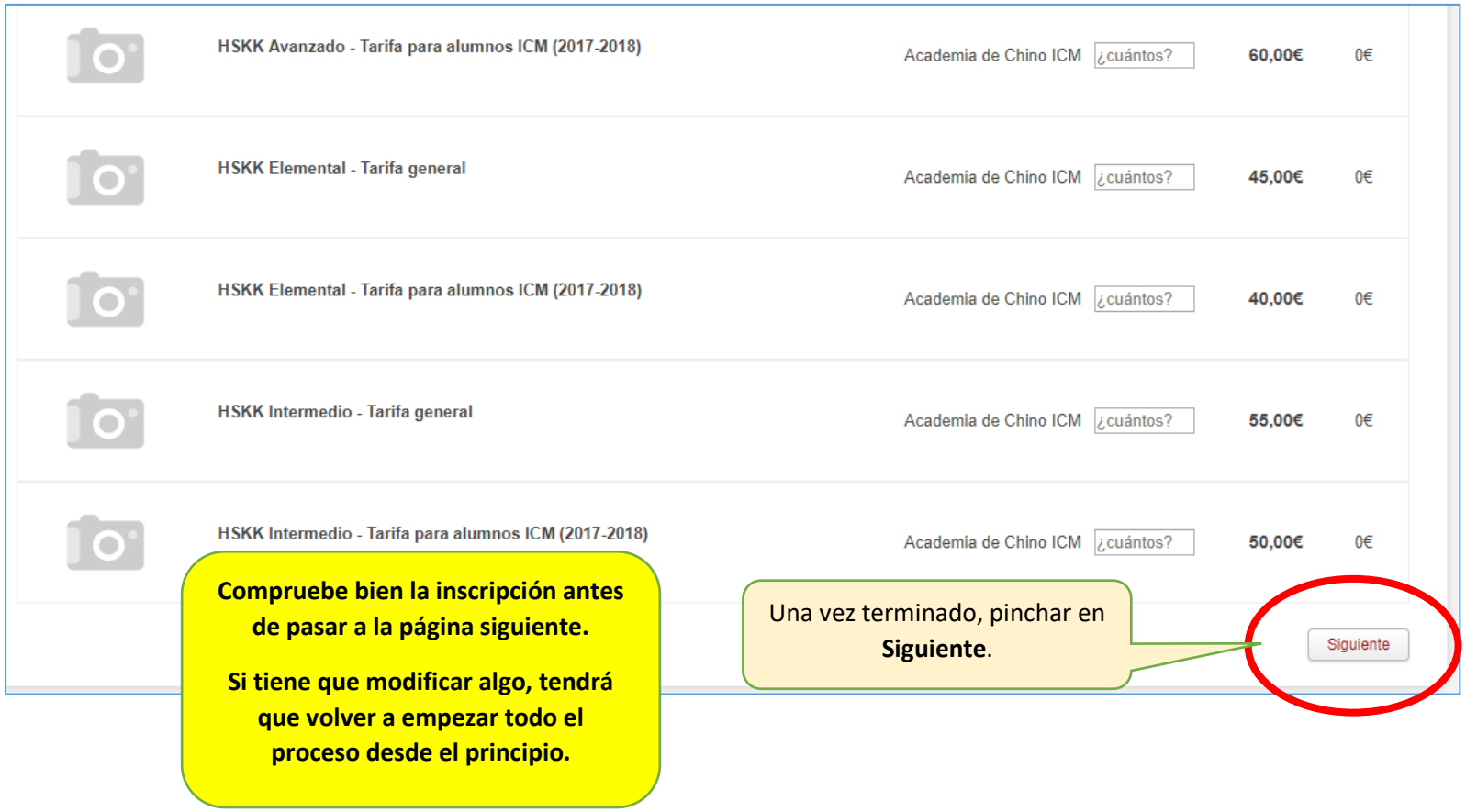

Compruebe bien la inscripción antes de pasar a la página siguiente.

Si tiene que modificar algo, tendrá que volver a empezar todo el proceso desde el principio.

7) **Compruebe** las inscripciones, y seleccione la forma de pago: **Transferencia bancaria o Tarjeta de crédito.**

8) Vuelva a introducir el email de contacto.

9) Rellene los datos para la factura.

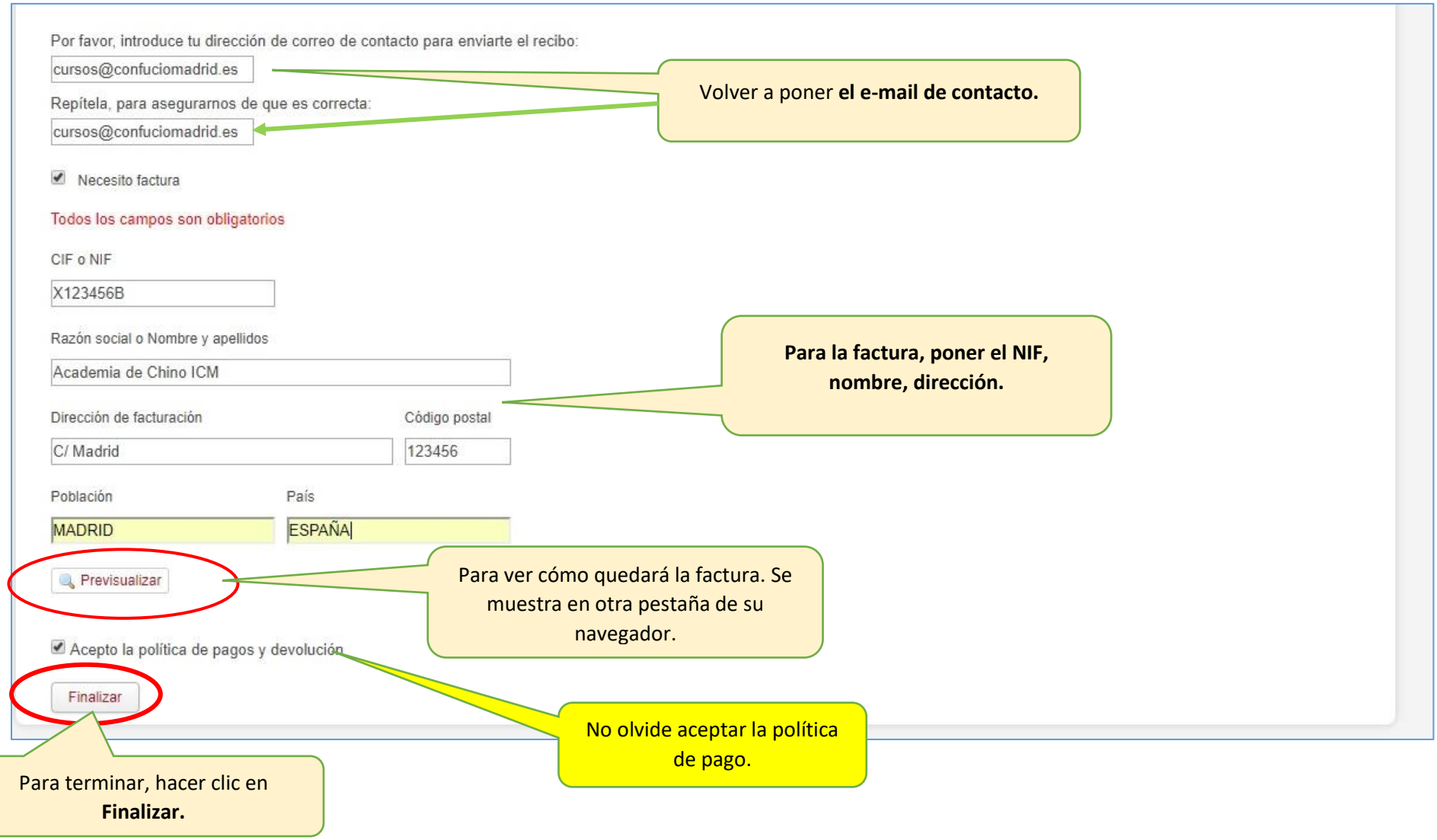

10) La última pantalla muestra **toda la información para hacer la transferencia**. Esta última pantalla puede tardar unos instantes en mostrarse.

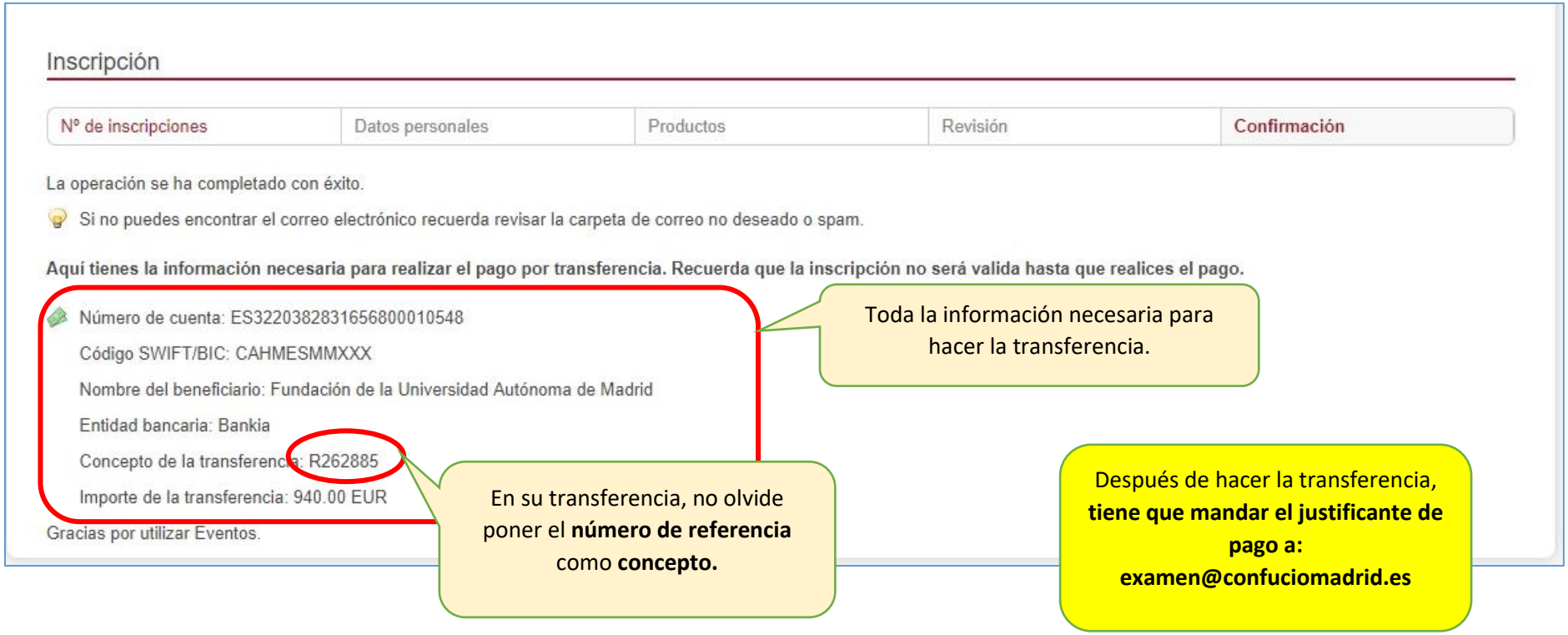
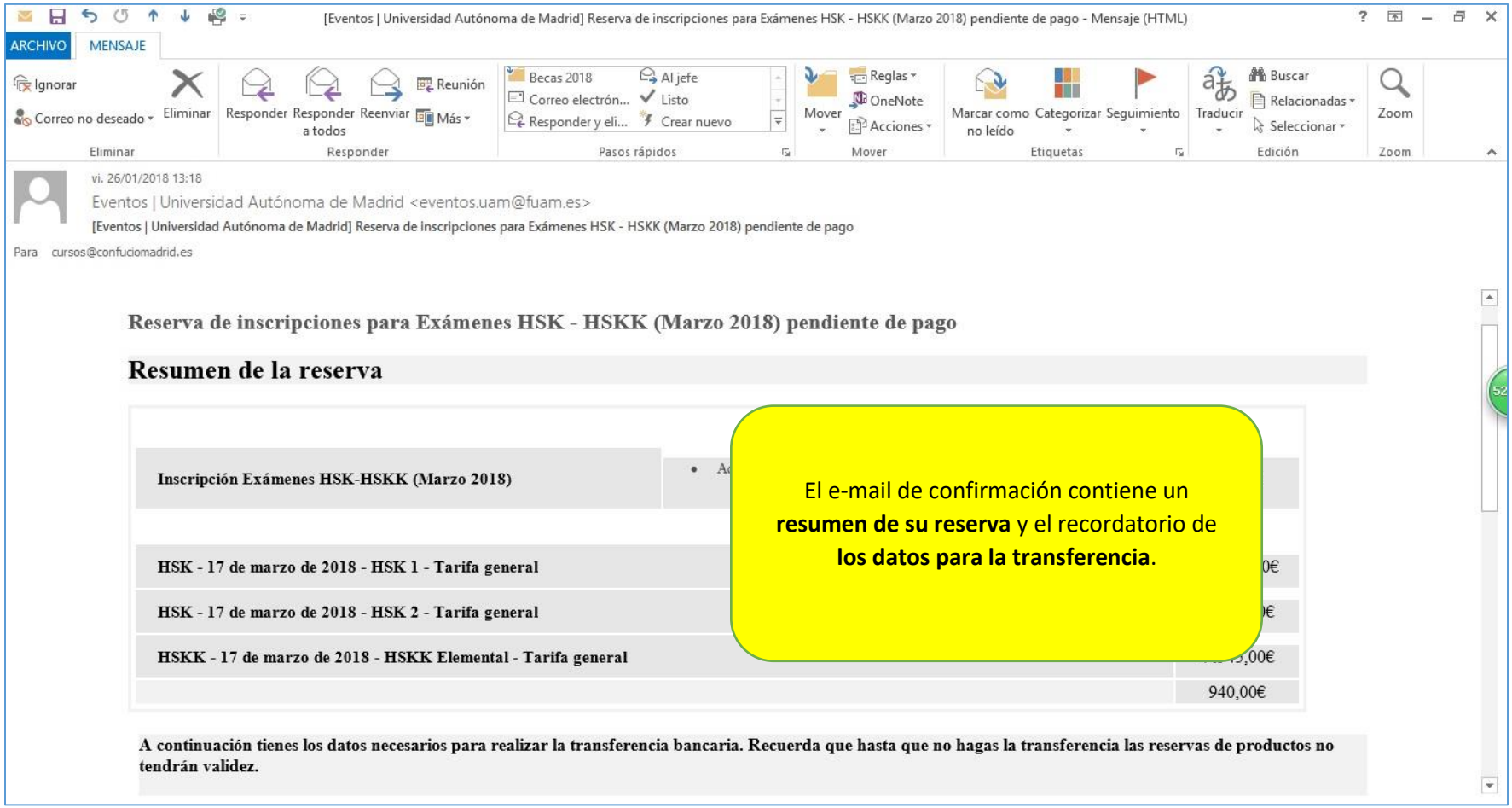
11) Recibirá **un e-mail de confirmación** a la dirección que introdujo en la página.